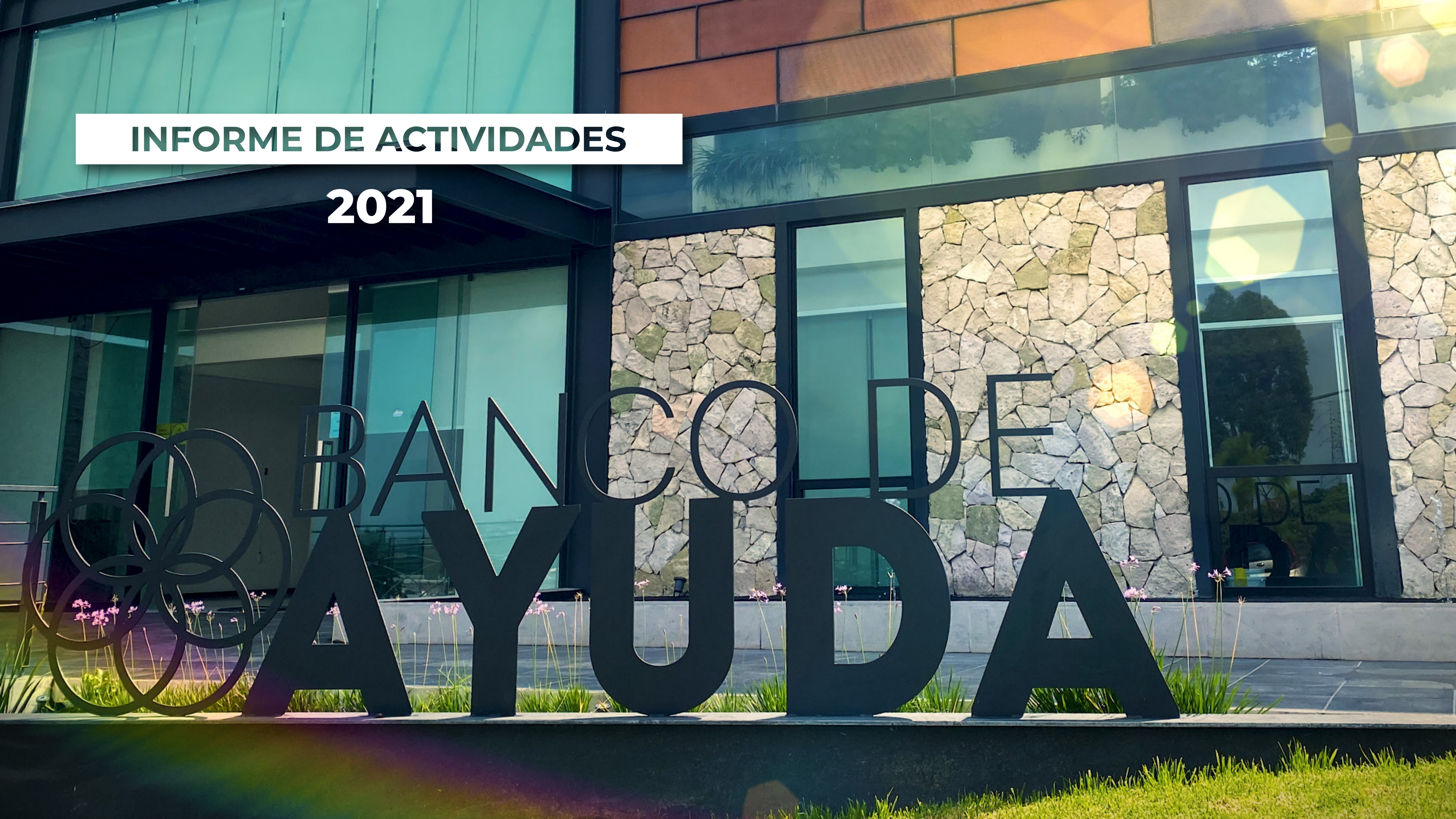


INFORME DE ACTIVIDADES

2021

BANCO DE
AYUDAS





Hemos trabajado **más de 24 años** con la finalidad de **mitigar el hambre** y buscando **que la pobreza sea cada vez menor en nuestro Estado** por lo que nuestro enfoque está puesto en **mejorar la vida de cada persona**, que en situación de vulnerabilidad ha sido atendida por nuestra institución.

La pobreza es un fenómeno que se caracteriza en la **falta de recursos para satisfacer las necesidades básicas** para la supervivencia, por lo que vulnera la dignidad de las personas, limita sus derechos y libertades fundamentales e imposibilitan la plena integración social de generaciones completas.

En los últimos años hemos visto **avanzar este fenómeno y acentuar problemas sociales** que subyacen como **la inseguridad y la violencia** que azotan a nuestro Estado.

Hoy más que nunca, se requieren estrategias dirigidas no sólo a mitigar el hambre y erradicar la pobreza, sino a buscar la autosuficiencia económica de la población pasando por temas tan sensibles como **la lucha por los derechos humanos y la equidad de género**.



Utilizar el alimento como **una forma de llegar a las familias en extrema pobreza** para desarrollar sus **habilidades, generar capacidades, autosuficiencia y bienestar** para el futuro.



Key Performance Indicators

Indicadores de Gestión

Los indicadores de gestión nos dan una idea de la productividad y eficiencia en el manejo de los recursos humano y económicos.

Para estas cifras hemos tomado el promedio del período 2018-2021.




Costo Promedio por Beneficiado*



Empleado Promedio



Personas Atendidas por Empleado

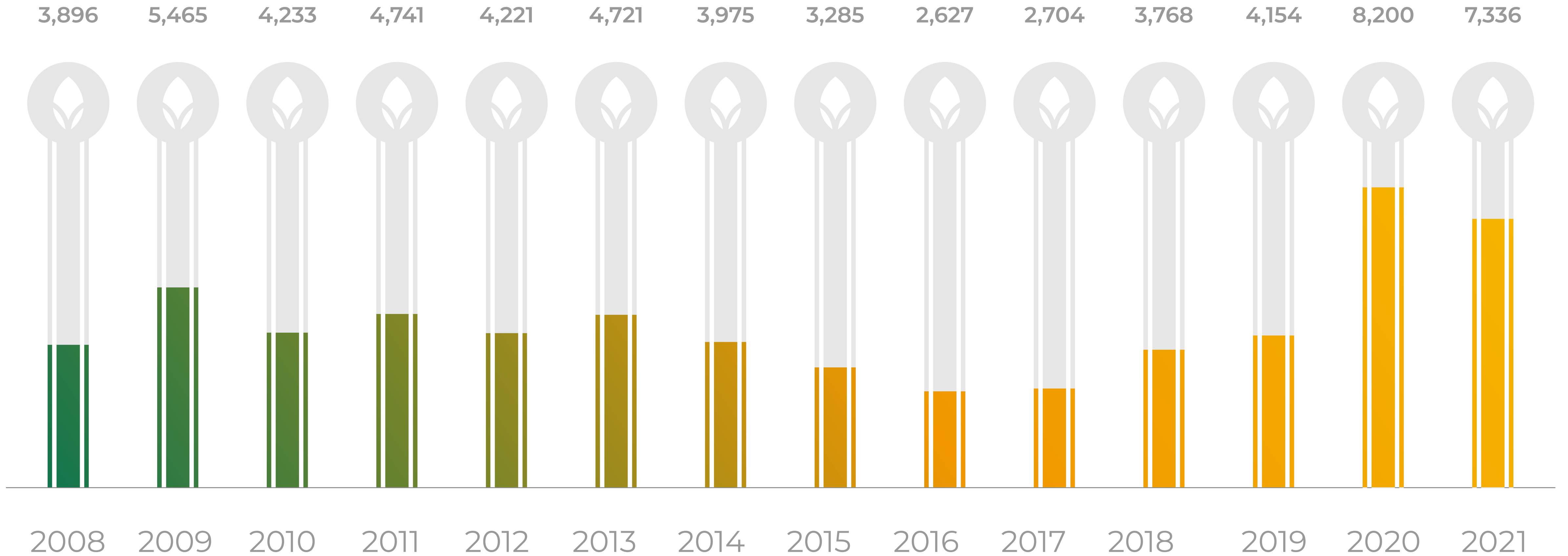


Peso Promedio por Despensa

* Sólo incluye el costo directo de operación.



Key Performance Indicators



● Familias Atendidas por Año

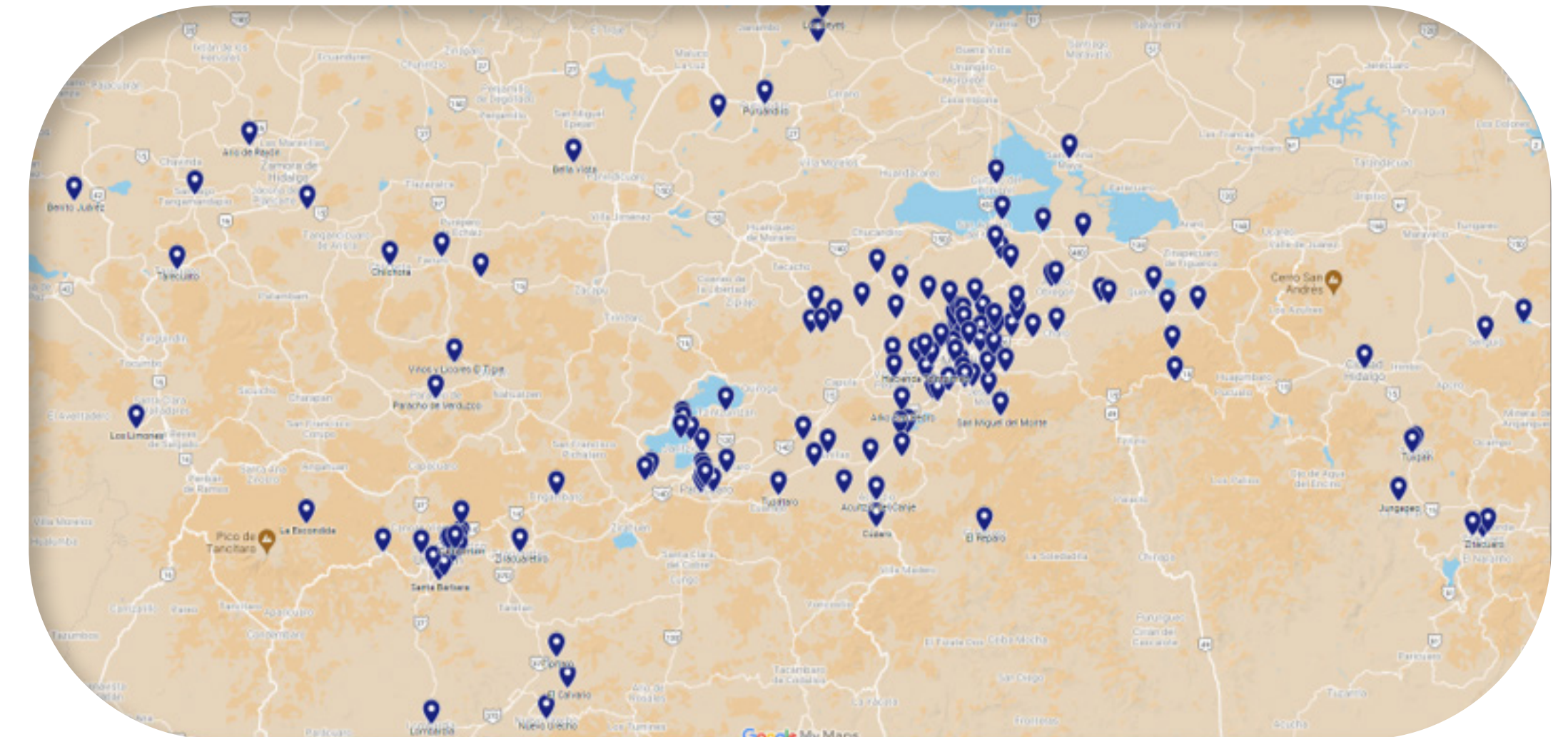


Trabajo comunitario 2018-2021

104 Comunidades

202 Grupos

7,336 Familias



Abastos
Acuitzio
Álvaro Obregón
Arroyo Colorado
Atapaneco
Barrio Alto
Bellavista
Campestre Tarímbaro
Cheranástico
Chiquimitío
Ciprés
Ciudad Hidalgo
Ciudad Jardín
Clavijero
Colonia Obrera
Coro
Cotzurio
Cucuchucho
Cuitzeo
Cuto De Porvenir

Cutzaro
Ejidal Isaac Arriaga
El Calvario
El Castillo
El Manzanillal
El Porvenir
El Reparo
El Zapote
Emiliano Zapata
Encinos
Ex Hacienda de
Guadalupe
Galaxia Tarímbaro
Gertrudis Sánchez
Hacienda del Sol
Huiramba
Ihuatzio
Isla Pacanda
Isla Tecuena
Isla Yunuén

Jacarandas
Jamuquén
Jesús del Monte
José Vasconcelos
Joyas
Jungapeo
La Aldea
La Concepción
La Noria
La Palma
La Purísima
La Soledad
La Tuna Manza
Lagunillas
Las Peñas
Lázaro Cárdenas
Leandro Valle
Llanitos
Loma Colorada
Lomas del Durazno

Lombardía
Los Llanos
Nocutzepo
Nueva Florida
Paracho
Paraíso Industrial
Pátzcuaro Centro
Primo Tapia
Puertas del Sol
Puerto de Buena Vista
Queréndaro
Real de Otzumatlán
Río de Parras
San Carlos Coapa
San Isidro
San José
San Juan
San Juanito
San Miguel Del Monte
San Pedro

San Rafael
San Vicente
Santa Ana Maya
Santa Bárbara
Santa María de Guido
Santa Sofía
Santiago Undameo
Simpanio Norte
Sindurio
Singuio
Socialista
Tarímbaro
Tenencia Morelos
Tingambato
Tipítaro
Torreón Nuevo
Tupátaro
Tuxpan
Tzintzuntzan
Unión Popular Progreso

Vicente Lombardo
Villas De Oriente
Villas del Pedregal
Zetina
Ziracuaretiro

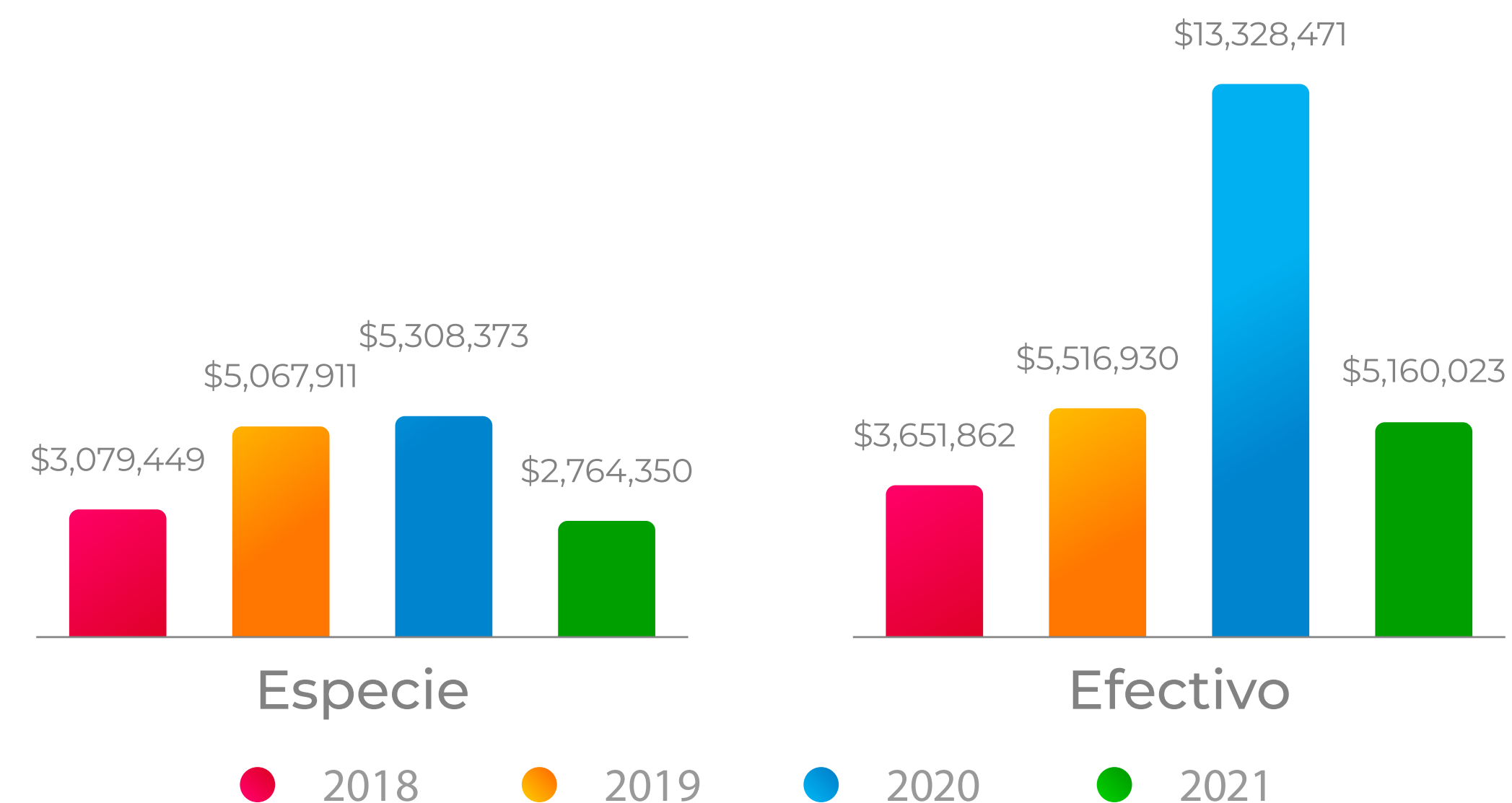


Análisis de los Ingresos

El monto de los ingresos por donaciones en 2020 y 2021 ha sido atípico debido a que ejecutamos proyectos de alimentación como resultado de la pandemia SARS COVID-19.

En 2020 se entregaron 20 mil de roscas de reyes y cenas navideñas en conjunto con la cámara de la panificación y empresarios (Arcelormital).

Año	Especie	Efectivo	Total
2021	\$ 2,764,350	\$ 5,160,023	\$ 7,924,373
2020	\$ 5,308,373	\$ 13,328,471	\$ 18,636,844
2021	\$ 5,067,911	\$ 5,516,930	\$ 10,584,841
2018	\$ 3,079,449	\$ 3,651,862	\$ 6,731,311



Fundaciones aliadas en este período: Fundación Dibujando un mañana, Fundación Berrymex, Driscoll`s, Soriana Fundación y the Home Depot.

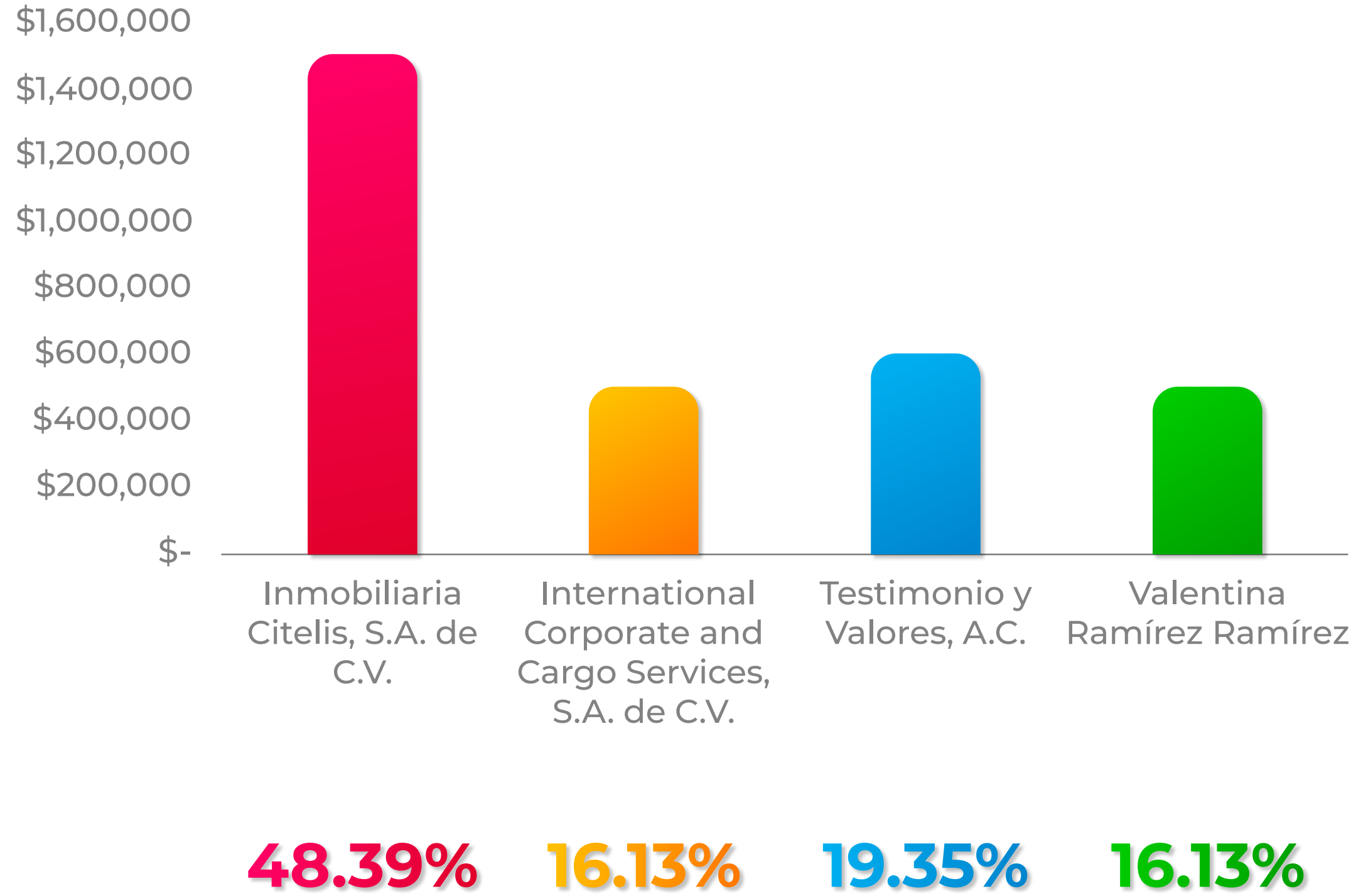


Donativos: Patronato 2021



\$3,100,000

Donativos en efectivo






Gastos 2018-2021

Concepto	2018	2019	2020	2021
Sueldos	\$ 2,062,125	\$ 2,020,028	\$ 4,215,247	\$ 2,507,141
Combustibles y Lubricantes	\$ 2,151,514	\$ 1,890,626	\$ 3,481,457	\$ 1,701,373
Mantenimiento y Conservación	\$ 169,184	\$ 566,660	\$ 1,602,658	\$ 1,125,322
Cuotas y Suscripciones	\$ 100,000	\$ 560,461	\$ 615,461	\$ 978,924
Fletes y Acarreos	\$ 365,168	\$ 444,749	\$ 1,115,345	\$ 528,630
Servicios Administrativos	\$ -	\$ -	\$ 3,920	\$ 501,315
Viáticos y Gastos de Viaje	\$ 344,968	\$ 484,152	\$ 1,019,186	\$ 374,247
Otros Gastos de Almacén	\$ 121,983	\$ 107,810	\$ 313,246	\$ 327,241
Propaganda y Publicidad	\$ 33,611	\$ 4,584	\$ 153,608	\$ 238,609
Otros Gastos por Suministro	\$ 22,396	\$ 3,508	\$ 31,250	\$ 219,637
Telefonía e Internet	\$ -	\$ 29,577	\$ 144,542	\$ 197,478
Energía eléctrica	\$ 213,193	\$ 77,531	\$ 160,016	\$ 156,503
Vigilancia y Seguridad	\$ 58,661	\$ 9,826	\$ 93,012	\$ 66,498
Total General	\$ 5,642,803	\$ 6,199,511	\$ 12,948,947	\$ 8,922,918



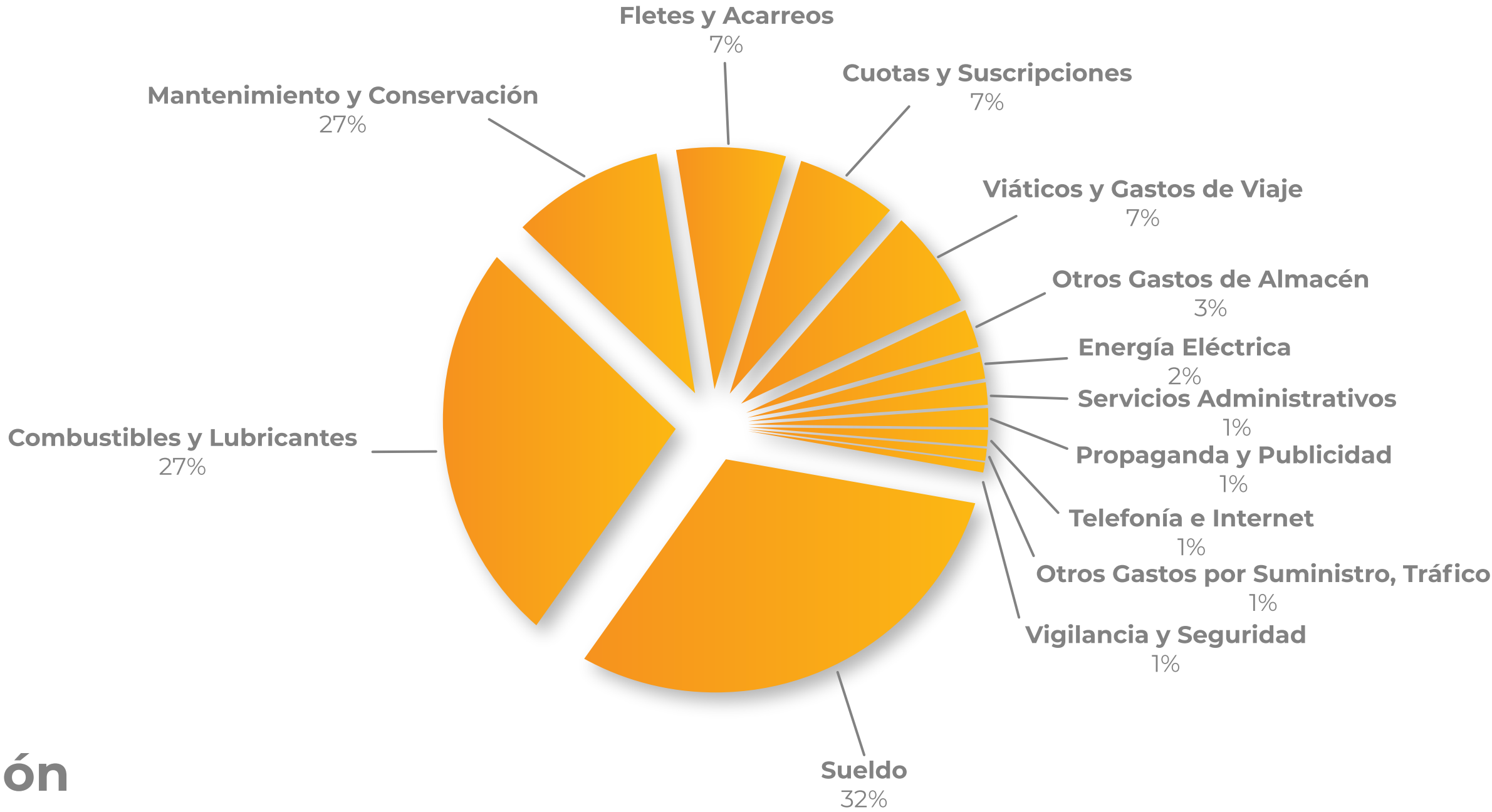
Tres Principales Gastos 2018-2021



1. Sueldos
32.05%

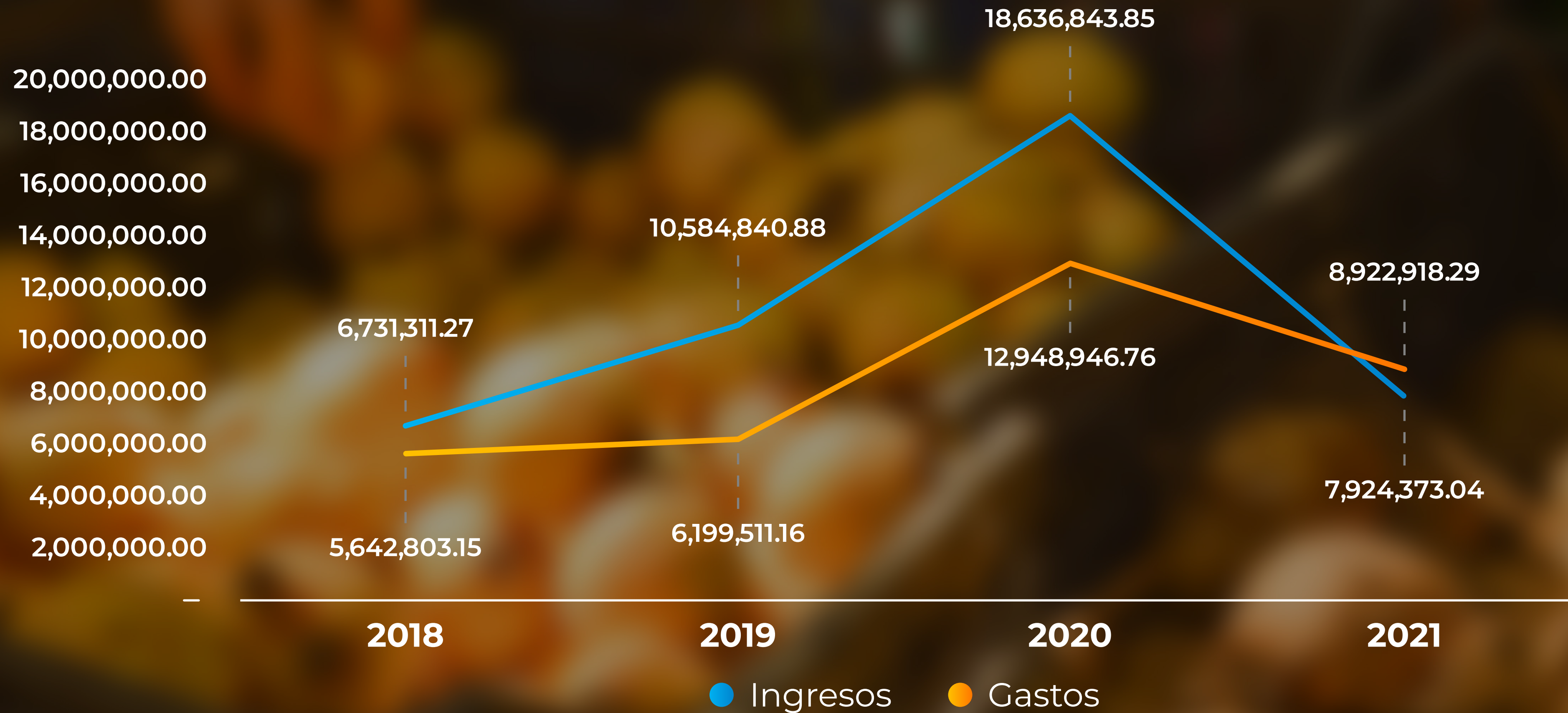
2. Combustibles y lubricantes
27.36%

3. Mantenimiento y Conservación
10.27%



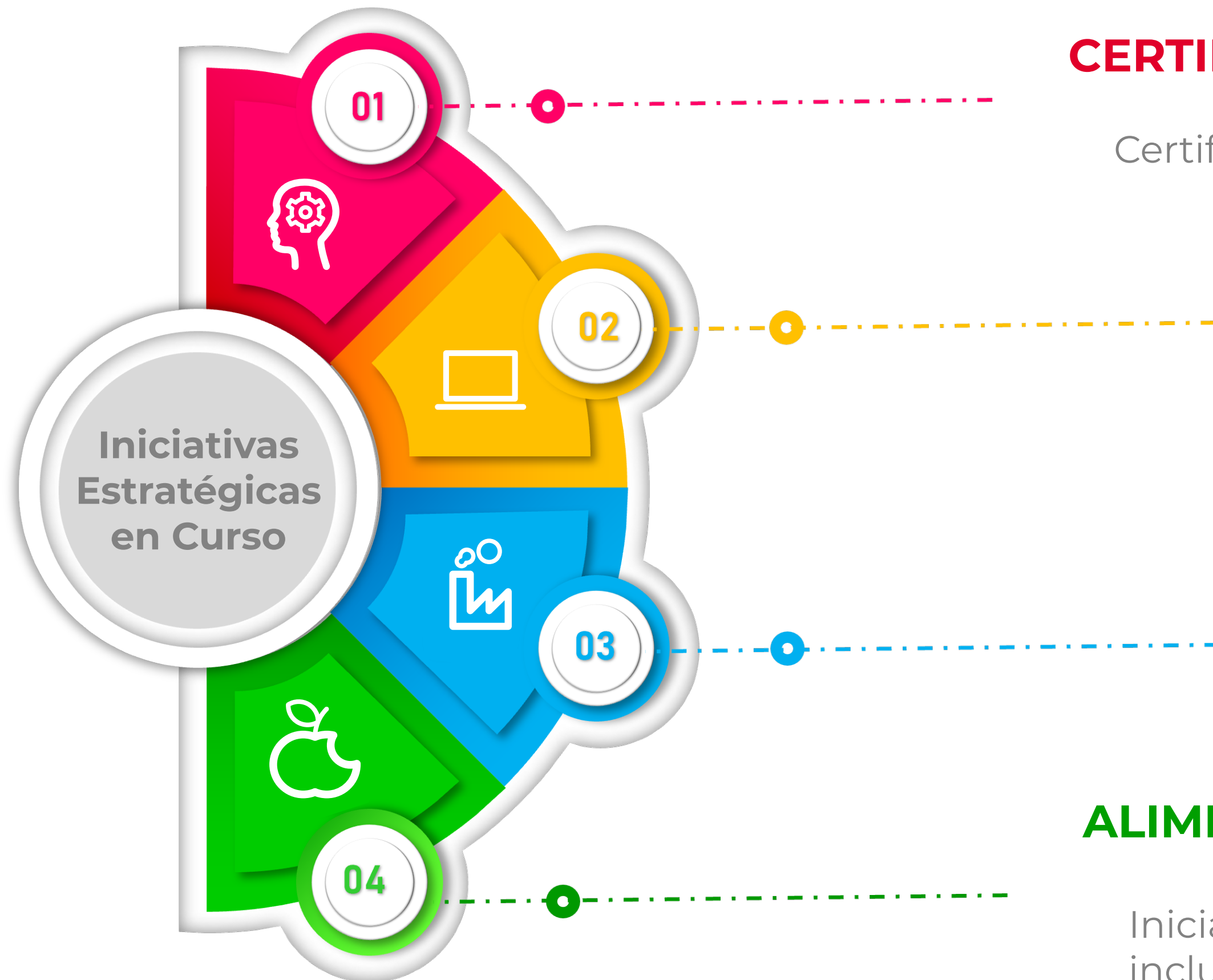


Análisis Ingresos vs Gastos 2018 -2021





Análisis de los Ingresos



CERTIFICACIÓN ISO 9001:2005

Certificación de procesos operativos para optimizar la operación.

ESTRATEGIA DE TI

Incorporar tecnología a los procesos clave; como, desarrollo de aplicaciones para ampliar la captación de donativos.

PLANTA DE PROCESAMIENTO

Proyecto para mejorar la disponibilidad de alimento, reducir costo y mejorar el valor nutricional del alimento entregado.

ALIMENTACIÓN EQUILIBRADA

Iniciativa para buscar incorporar mejores alimentos a la canasta, incluyendo aquellos de alto valor nutritivo.



Análisis de los Ingresos



01. Crisis Alimentaria

Crisis alimentaria en puerta el costo de la canasta básica solo en los meses de Enero y Febrero superó el 7%.



02. Reducción de Donaciones

El campo está experimentando una contracción y reduciendo las donaciones lo que obliga a modificar nuestras estrategias de procuración.



03. Incremento de la Pobreza

La pandemia de COVID-19 ha hecho que una mayor parte de la población esté en situación de vulnerabilidad.



04. Incremento Costo de Operación

El incremento generalizado de los precios como la gasolina y los insumos básicos toca también el costo de operación del Banco.



 BANCO DE[®]
AYUDA

¡GRACIAS!